

roba Baumann GmbH

Feldstraße 2  
96237 Ebersdorf

fon 0 95 62. 92 21-0

fax 0 95 62. 92 21-20

mail info@roba-kinderwelt.de

web www.roba-kinderwelt.de

**roba**



**WICHTIG - FÜR SPÄTERE VERWENDUNG  
AUFBEWAHREN UND SORGFÄLTIG LESEN!**

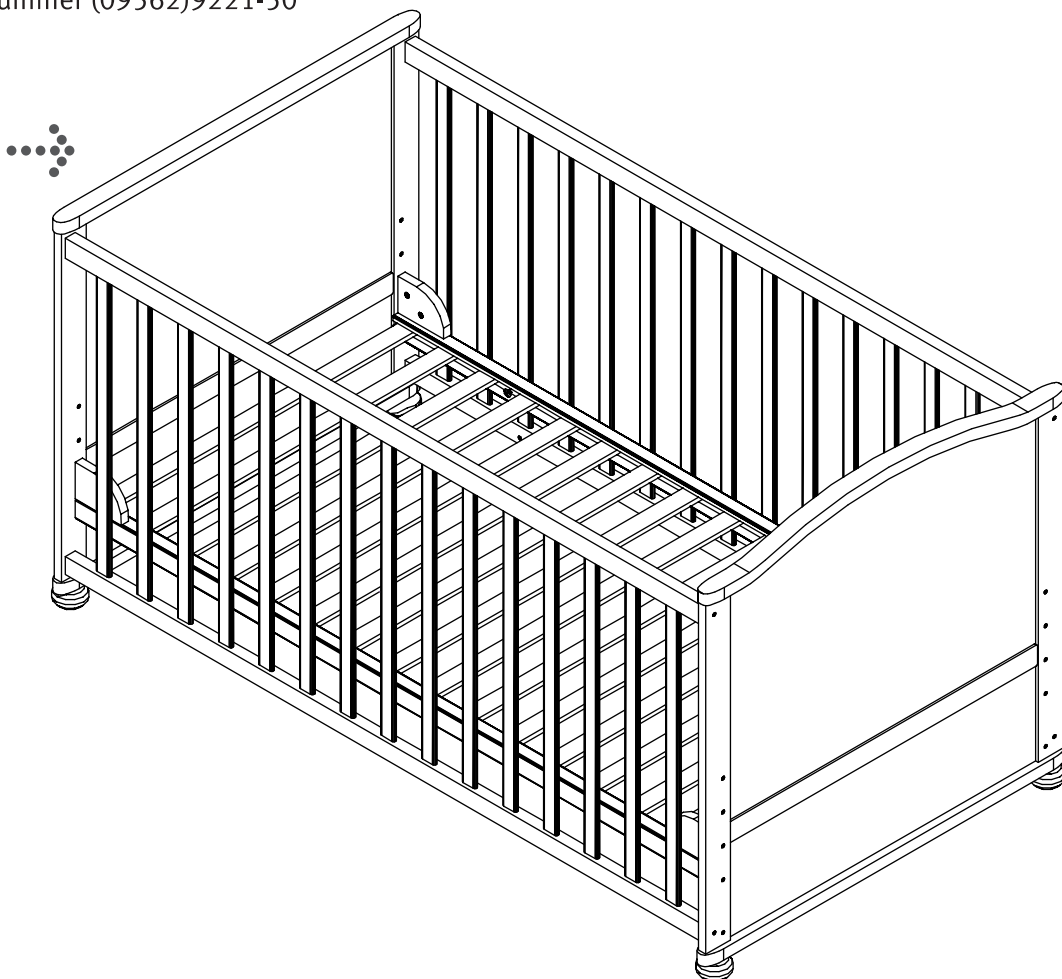
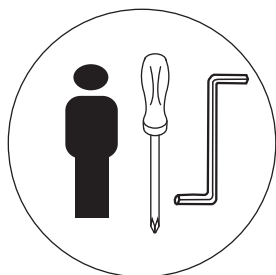
## **AUFBAUANLEITUNG Art.-Nr. 0391B**

Besuchen Sie uns im Internet unter [www.roba-kinderwelt.de](http://www.roba-kinderwelt.de)! Falls Sie Fragen zu unseren Produkten haben, können Sie uns unter [info@roba-kinderwelt.de](mailto:info@roba-kinderwelt.de) eine e-mail schicken oder uns in unserem roba-Service Center unter der Telefonnummer (09562)9221-50 erreichen!

**IMPORTANT - PLEASE STORE IT FOR FURTHER  
HINDSIGHT AND READ CAREFULLY!**

## **ASSEMBLING INSTRUCTION Item-No. 0391B**

Visit us on the internet at [www.roba-kinderwelt.de](http://www.roba-kinderwelt.de)!  
If you have any questions please do not hesitate to write us an e-mail to [info@roba-kinderwelt.de](mailto:info@roba-kinderwelt.de) or contact our roba-Service Center at (09562)9221-50!

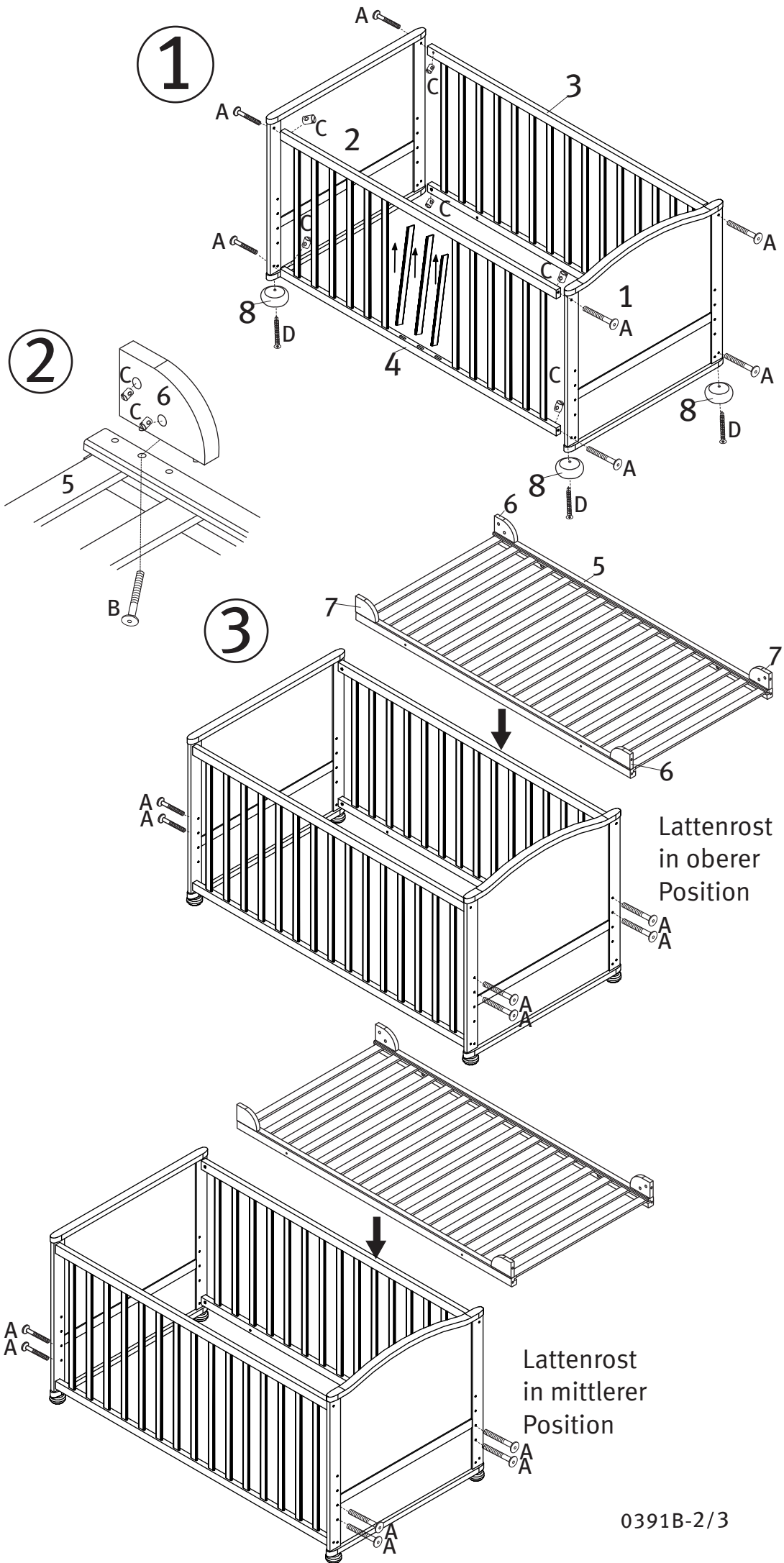
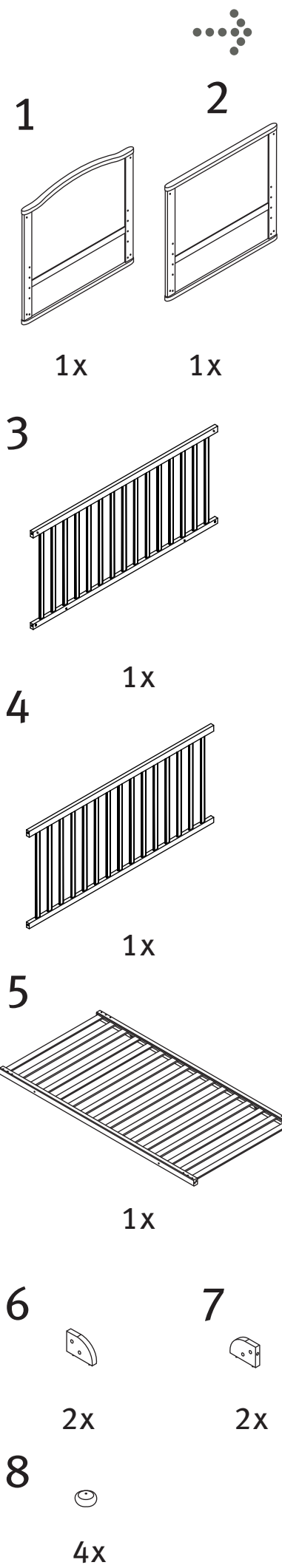


Bei Rückfragen zu diesem Artikel bitte die folgende Kenn-Nummer angeben:

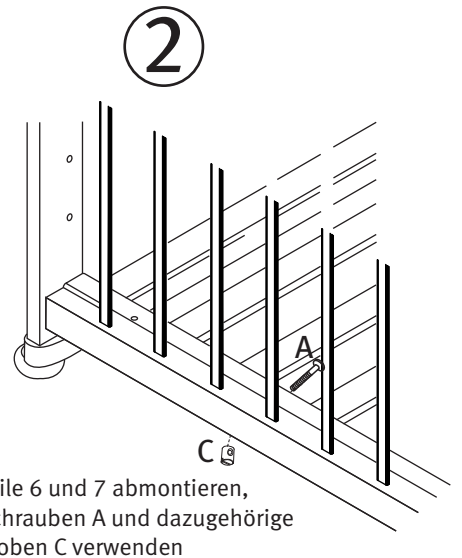
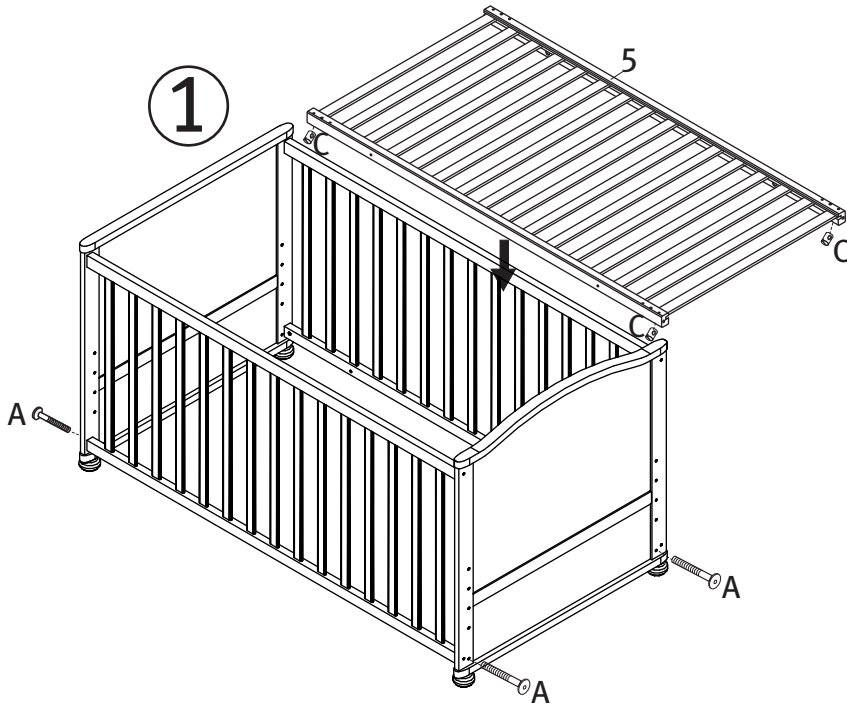
If you have any questions concerning this article please use this number: 77500-01.09



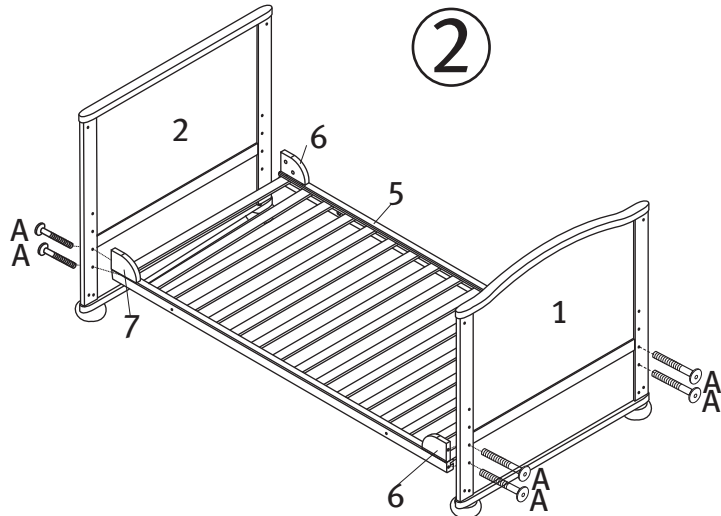
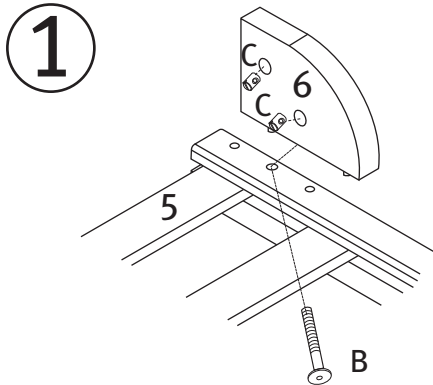
A	16x	M6x45		B	4x	M6x68	
C	20x	M6xD10		D	4x	4x40	



# Lattenrost in unterer Position



## Umbau zum Juniorbett



## Sicherheitshinweise

**WARNUNG** - Vergewissern Sie sich, dass das Kinderbett nicht in die Nähe von offenem Feuer oder starken Hitzequellen, z.B. elektrische Heizstrahler oder Gasöfen, aufgestellt wird.

**WARNUNG** - Benutzen Sie das Kinderbett nicht, wenn einzelne Teile gebrochen, zerrissen oder beschädigt sind oder fehlen. Verwenden Sie nur vom Hersteller empfohlene Ersatzteile.

**WARNUNG** - Gegenstände, die als Fußhalt dienen könnten oder die eine Gefahr für das Erstickung oder Strangulieren darstellen, z.B. Schnüre, Vorhang-/Gardienenkordeln usw. dürfen nicht im Kinderbett gelassen werden.

**WARNUNG** - Benutzen Sie niemals mehr als eine Matratze.

Die niedrigste Stellung des Bettbodens ist für Ihr Kind die sicherste. Verwenden Sie nur diese Stellung, sobald Ihr Kind alt genug ist, sich aufzusetzen.

Eine der Gitterseiten hat drei herausnehmbare Schlupfstäbe. Die Gitterseite darf zur Sicherheit Ihres Kindes nur so eingebaut werden, dass sich die Schlupfstäbe durch Hochziehen herausnehmen lassen. Wird sie andersherum eingebaut, können sich die Schlupfstäbe unbeabsichtigt lösen, wenn sich Ihr Kind an ihnen hochzieht.

Nehmen Sie aus Sicherheitsgründen alle Schlupfstäbe heraus.

Achten Sie darauf, dass alle Beschlagteile für die Montage immer sachgemäß befestigt werden. Überprüfen Sie sie regelmäßig und ziehen Sie sie falls erforderlich nach.

Zur Vermeidung von Stürzen verwenden Sie das Kinderbett nicht mehr, wenn Ihr Kind in der Lage ist, aus dem Kinderbett herauszuklettern.

Wischen Sie das Bett gelegentlich mit einem feuchten Lappen ab.